


APILADOR ELÉCTRICO

RF-ACE 1000



SELF LIFTING



APILADOR ELÉCTRICO RF-ACE1000	
Tipo	Eléctrico
Batería	24V 20AH
Capacidad Nominal	1.000 KG
Altura de Elevación	1.400 mm
Horquillas	680 mm / 1118 mm
Controlador Curtis	SI
Ruedas	Poliuretano
Radio de Giro	1.570 mm
Ancho de pasillo	1.980 mm
Velocidad de traslación con carga/sin carga	4/4 Km/h
Velocidad de elevación con carga/sin carga	0.08/0.10 m/s
Velocidad de descenso con carga/sin carga	0.12/0.10 m/s
Ruedas Estabilizadoras	SI

BENEFICIOS



Altura: 1.400mm



Capacidad de carga: 1000kg



100% eléctrico, tanto para funciones de traslado como de descarga

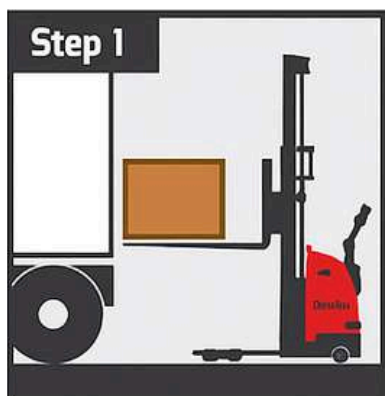


Batería de litio con mayor potencia y duración

¿CÓMO FUNCIONA?

REDFORK
MACHINES

Apilador Autoelevable con sistema Self-Lifting que le permite subirse y bajarse de camiones sin necesidad de equipos adicionales optimizando entregas y reduciendo tiempos operativos.



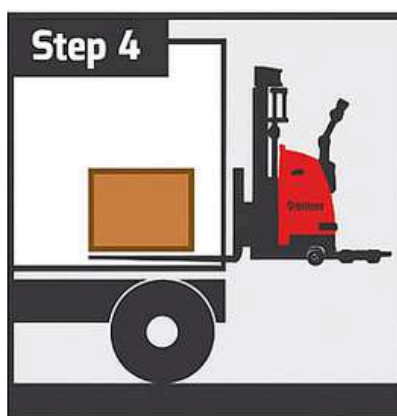
Apilador con carga



El apilador levanta la carga y la coloca en el camión



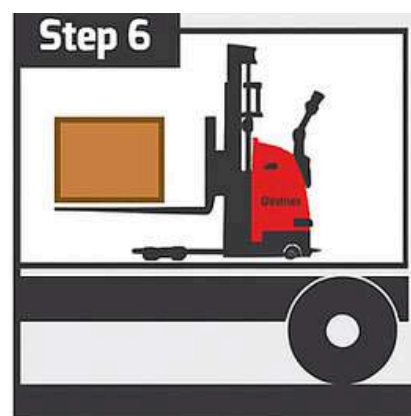
Las piernas del apilador se deslizan hacia atrás



El apilador se levanta solo, utilizando un motor de elevación inverso



Las patas del apilador se deslizan hacia el frente



El apilador carga de forma segura en el camión para luego descender de la misma manera

*Haz clic **AQUI** para ver cómo funciona el apilador